

Cómo cuidar a su HÁMSTER O GERBO

Bienestar total para su hámster y gerbo

Desde el enriquecimiento diario y una nutrición balanceada hasta el ejercicio físico y toneladas de amor, nos concentramos en cada aspecto del cuidado de las mascotas pequeñas, para que usted pueda darle una vida plena, saludable y feliz al hámster o gerbo que tanto ama. En esta guía de cuidados cubrimos los aspectos básicos que usted necesita para mantener feliz y saludable a su mascota.



Alimentos fortalecidos

La cantidad diaria recomendada de alimento fortalecido, uniforme y balanceado es la base de la nutrición de hámsters y gerbos y debe constituir aproximadamente 75% de su dieta.

Los alimentos Oxbow para hámsters y gerbos contienen granos integrales e ingredientes vegetales para la salud de su mascota. Elija entre las tres líneas de calidad de Oxbow: Essentials, Garden Select y Simple Harvest.



EVITE mezclas con nueces, maíz, semillas y frutas. Por naturaleza, los hámsters y gerbos se alimentan selectivamente con esos tentadores trozos en lugar de las pelotillas saludables, lo que les causa deficiencias en su nutrición.

CONOZCA LA ALIMENTACIÓN SELECTIVA EN ANIMALES PEQUEÑOS:




Verduras, lechugas y frutas

Las verduras, lechugas y frutas son parte importante de la dieta diaria de la dieta diaria de los hámsters y los gerbos. Estos alimentos frescos ofrecen importantes vitaminas y nutrientes, mantienen hidratada a su mascota y aportan enriquecimiento a su rutina diaria.

OFRÉZCALES lechuga romana, lechuga rizada, perejil, manzanas (sin semillas), fresas, plátanos, chícharos y calabacitas.

EVITE puerro, cebollines, col, escarola y cebollas.

CONOZCA CUÁLES SON LAS MEJORES FRUTAS PARA MASCOTAS PEQUEÑAS:



¿Sabía usted que una excelente golosina para hámsters y gerbos son pequeñas cantidades de semillas de calidad (como avena, girasol, cebada y arroz cocido), así como insectos apropiados para su especie? Aliméntelo con esas sabrosas golosinas pero con moderación para no recargarle el estómago.

Golosinas

Las golosinas (por ejemplo, las frutas) son excelentes para reforzar el lazo entre usted y su mascota, pero deben ofrecerse con moderación. Todas las golosinas Oxbow están diseñadas para ser tan saludables como deliciosas.



Material para anidar

Los hámsters y los gerbos son expertos para anidar por lo que es importante proporcionarles material de anidar seguro, cómodo y en abundancia para que puedan construir con él. Estas son algunas buenas opciones para anidar:

- Material para cama de papel de alta calidad
- Discos de papel para anidar
- Heno orgánico (muchos hámsters y gerbos disfrutan especialmente el heno de avena, que suele contener sabrosas cabezas de semilla inmaduras).
- Papel periódico, toallas de papel, calcetines viejos

Cómo albergar a su hámster o gerbo

A pesar de su diminuto tamaño, los hámsters y gerbos requieren de un espacio amplio para llevar una vida saludable, feliz y enriquecida.

- Si bien pueden variar las recomendaciones para el tamaño del hábitat, la mayoría de hámsters y gerbos se sentirán bien en un hábitat debidamente diseñado que les ofrezca 33-41 m² de espacio vital. Si tiene preguntas específicas sobre el tamaño apropiado del espacio vital de su mascota, lo mejor siempre es consultar con su veterinario de confianza.
- Elija un hábitat con una base sólida. Debe tener escondites dedicados para el descanso y el relajamiento, tubos de cartón, cuerdas, una rueda de ejercicios, material de madriguera y nido, un cuenco de comida y dos fuentes de agua fresca y limpia.
- Establezca el hábitat de su mascota cerca de las actividades domésticas, pero lejos de ventanas y de conductos de aire acondicionado.

ENCUENTRE A UN VETERINARIO DE ESPECIES EXÓTICAS CERCA DE USTED:




La salud de su hámster o gerbo

Debe consultar a un veterinario de especies exóticas por lo menos una vez al año para que revise la dieta, la conducta y la salud de su mascota.

- Prepárese para la consulta de su mascota elaborando con anticipación una lista de las preguntas o inquietudes que tenga; también lleve muestras de la nutrición, el hábitat y los artículos relacionados con su crianza.
- Muchos problemas de salud de los hámsters y gerbos pueden prevenirse con la dieta y los cuidados adecuados.

RAZONES PARA LLAMAR A SU VETERINARIO:

- Heces flojas o suaves, o falta de heces
- Heces pequeñas, secas o infrecuentes
- Diarrea o trasero o cola húmedos
- Sangre en la orina
- Estornudos o dificultad para respirar
- Llagas en las patas
- Se observa dificultad al masticar alimentos.
- Áreas calvas en el pelaje
- Comer o beber en forma anormal
- Acuclillarse en un rincón o falta de actividad (letargia)




Enriquezca el mundo de su mascota

Por naturaleza, todos los hámsters y gerbos se dedican a una serie de conductas instintivas básicas todos los días. Estas conductas son masticar, jugar, esconderse y explorar. Fomentar deliberadamente esas conductas de manera saludable es lo que se llama enriquecimiento.

- Fomente las cuatro conductas de diferentes maneras cada día para apoyar la salud mental y física de su mascota.
- Darle enriquecimiento todos los días es una forma divertida e interactiva de reforzar los lazos con su hámster o gerbo.
- Ofrezcale todos los días artículos naturales para masticar variados, accesorios de participación, lugares de descanso y relajamiento y artículos para ejercicio.
- ¡Los accesorios Enriched Life de Oxbow están diseñados para que el enriquecimiento sea divertido, fácil y seguro!

OBTenga MÁS INSPIRACIÓN PARA ENRIQUECER A SU MASCOTA:



Suministros para su hámster o gerbo

- Un alimento completo, uniforme y fortalecido:** una de las tres fórmulas premium de Oxbow para hámsters y gerbos.
- Golosinas Oxbow** para reforzar lazos y un enriquecimiento saludable.
- Botella de agua, plato de agua antivolcaduras y cuenco de alimento antivolcaduras**
- Múltiples **artículos para masticar y accesorios naturales Enriched Life**
- Patio de juegos** grande para que se ejercite con seguridad fuera de su hábitat
- Hábitat grande** con piso sólido no de alambre.
- Numerosos **espacios para esconderse**
- Material para camas**, como **Pure Comfort de Oxbow**. Evite las virutas aromáticas de cedro y de pino pues pueden contener resinas que podrían irritarle los pulmones y la piel a su mascota.
- Complementos Natural Science** según se necesiten.

SI DESEA MAYOR INFORMACIÓN SOBRE EL CUIDADO Y LA CONDUCTA DE LOS HÁMSTERS Y GERBOS VISITE WWW.OXBOWANIMALHEALTH.COM.

OXBOW ANIMAL HEALTH

WWW.OXBOWANIMALHEALTH.COM

 info@oxbowanimalhealth.com

 pinterest.com/oxbowpet

 [@oxbowanimalhealth](https://www.instagram.com/oxbowanimalhealth)

 [/oxbow-animal-health](https://www.linkedin.com/company/oxbow-animal-health)

 [facebook.com/OxbowPet](https://www.facebook.com/OxbowPet)

 [youtube.com/oxbowanimalhealth](https://www.youtube.com/oxbowanimalhealth)